



2022

# بررسی فرصت های تجاری کشورهای آمریکای لاتین



## شناسنامه پژوهش

نام پژوهش: گزارش «بررسی فرصت‌های تجارت بین‌الملل با کشورهای آمریکای لاتین»

کد شناسایی: ۲۱۱۲۱۴۰۰۷۰۱

تهیه و تنظیم: واحد بازاریابی و روابط بین‌الملل

پژوهشگر: صادق صابری

تاریخ انتشار: مهرماه ۱۴۰۱

صاحب‌امتیاز: اتاق بازرگانی، صنایع، معادن و کشاورزی اصفهان

## پیشگفتار

امروزه تجارت بین‌الملل به عنوان یکی از مهم‌ترین عوامل توسعه و رشد اقتصادی کشورها از طریق افزایش فرصت‌های تجاری و سرمایه‌گذاری محسوب می‌شود. پیوستن به زنجیره ارزش جهانی و توسعه صادرات در کشورهای در حال توسعه زمینه بهبود رقابت‌پذیری را در این کشورها فراهم می‌کند و افزایش ارزش‌افزوده محصولات، سرمایه‌گذاری در تحقیق و توسعه، سرمایه‌گذاری مستقیم خارجی و ایجاد فرصت‌های شغلی را به همراه خواهد داشت.

در ایران نیز اهمیت توسعه صادرات غیرنفتی لزوم دسترسی به بازارهای جهانی را بیش‌ازپیش آشکار می‌سازد. در این راستا واحد بازاریابی و روابط بین‌الملل اتاق بازرگانی، صنایع، معادن و کشاورزی اصفهان بر آن شده تا پتانسیل‌های صادراتی استان و ایران را در زمینه نیازهای عمده وارداتی به سایر کشورها موردبررسی قرار دهد. گزارش پیش‌رو، نتیجه بررسی نیازهای عمده وارداتی کشور امارات و واکاوی زمینه‌های صادراتی آن‌ها در استان و ایران است که نهایتاً به فهرستی از کالاها بر اساس کد کالایی شش‌رقمی منتج می‌شود. امید است که این گزارش در جهت افزایش آگاهی فعالان این حوزه مفید واقع شود.

آمریکای لاتین به طور سنتی، به مناطقی از قاره آمریکا گفته می‌شود که در آن‌ها به زبان‌های رومی مانند اسپانیایی، پرتغالی و فرانسوی صحبت می‌شود و اکثر نیم کره غربی به جز ایالات متحده آمریکا و کانادا و کشورهای غیر اسپانیایی زبان حوزه دریای کارائیب زیر عنوان آمریکای لاتین دسته‌بندی شده‌اند. جمعیت فعلی آمریکای لاتین و کارائیب ۶۶۶ میلیون نفر است و تفکیک جمعیتی آن به شرح زیر می‌باشد.

منطقه	جمعیت
آمریکای جنوبی	۴۳۰,۷۵۹,۷۶۶
آمریکای مرکزی	۱۷۹,۶۷۰,۲۰۰
کارائیب	۴۳,۵۳۲,۳۶۵

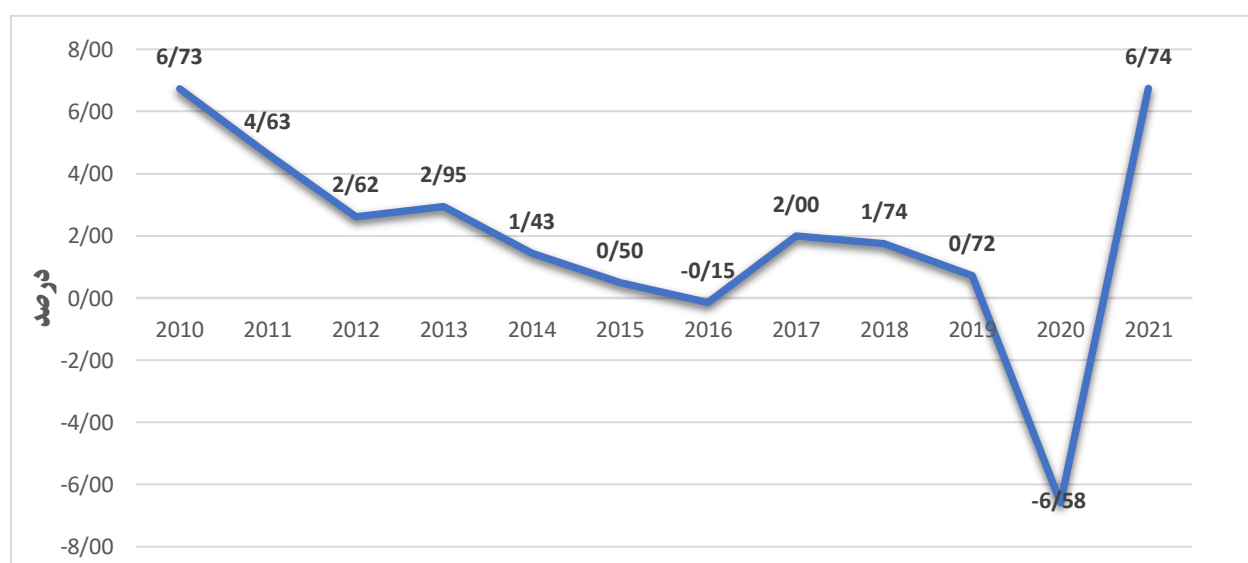
آمریکای لاتین بعنوان بخشی از چهارمین قاره پهناور جهان به لحاظ در اختیار داشتن منابع غنی اقتصادی و ظرفیت‌های عظیم انسانی، در دو دهه گذشته به یکی از مناطق مستعد دنیا برای تجارت و سرمایه‌گذاری تبدیل شده است. موقعیت عالی در بخش کشاورزی، وجود منابع طبیعی و معادن غنی، جمعیت بیش از نیم میلیاردی و بازار مصرف متنوع و نهایتاً فرصت‌های بی‌شمار برای سرمایه‌گذاری، سبب شده تا قطب‌های اقتصادی دنیا توجه روزافزونی به این قاره داشته و آمار تعاملات تجاری و اقتصادی آمریکای لاتین با جهان بطور تصاعدی بالا رود.

کشور	جمعیت (نفر)
برزیل	۲۱۵,۳۱۳,۴۹۸
مکزیک	۱۲۷,۵۰۴,۱۲۵
کلمبیا	۵۱,۸۷۴,۰۲۴
آرژانتین	۴۵,۵۱۰,۳۱۸
پرو	۳۴,۰۴۹,۵۸۸
ونزوئلا	۲۸,۳۰۱,۶۹۶
شیلی	۱۹,۶۰۳,۷۳۳
اکوادور	۱۸,۰۰۱,۰۰۰
گوآتمالا	۱۷,۸۴۳,۹۰۸
هندوراس	۱۰,۴۳۲,۸۶۰

۶,۹۴۸,۳۹۲	نیکاراگوئه
۶,۷۸۰,۷۴۴	پاراگوئه
۶,۳۳۶,۳۹۲	السالوادور
۵,۱۸۰,۸۲۹	کاستاریکا
۴,۴۰۸,۵۸۱	پاناما
۳,۴۲۲,۷۹۴	اروگوئه
۸۰۸,۷۲۶	گوآنا

رشد اقتصادی در آمریکای لاتین و منطقه کارائیب (LAC) در سال ۲۰۲۱ به ۶/۷ درصد افزایش یافت که ناشی از شرایط خارجی مطلوب و تحولات مرتبط با غلبه بر بیماری همه گیر کرونا بود. موارد جدید کووید-۱۹ در سطح منطقه با پیشرفت واکسیناسیون، به شدت کاهش یافت. تورم در سراسر منطقه افزایش یافته است و در بیشتر موارد از اهداف بانک های مرکزی فراتر رفته است. این افزایش به دلیل تقویت تقاضای مرتبط با بازگشایی مجدد اقتصادی، افزایش قیمت مواد غذایی و انرژی، اختلالات تولید برق مرتبط با آب و هوا، و در برخی کشورها، کاهش ارزش پول و افزایش شدید عرضه پول است. چندین کشور - از جمله برزیل، شیلی و پاراگوئه - از بدترین خشکسالی های خود در دهه های اخیر رنج می برند و برای تولید برق که معمولاً توسط نیروگاه های آبی تولید می شود، نیاز به تغییر به سمت سوخت های فسیلی پرهزینه تر دارند.

### درصد رشد تولید ناخالص داخلی منطقه آمریکای لاتین و کارائیب



منبع: بانک جهانی

**چشم انداز:** پیش بینی می شود که رشد اقتصادی در این منطقه کاهش یابد و به ۲/۶ درصد در سال ۲۰۲۲ و ۲/۷ درصد در سال ۲۰۲۳ برسد، زیرا سیاست های مالی و پولی سخت تر می شود، همچنین سرعت بهبود شرایط بازار کار همچنان کند است.

بهبود تولید ناخالص داخلی به سطوح قبل از همه گیری در سراسر منطقه نابرابر و در برخی کشورها طولانی خواهد بود. پیش بینی می شود رشد اقتصادی برزیل در سال ۲۰۲۲ به ۱/۴ درصد کاهش یابد - به دلیل تمایلات ضعیف سرمایه گذاران، کاهش قدرت خرید به دلیل تورم بالا، سخت تر شدن سیاست های کلان اقتصادی، کاهش تقاضا از چین و کاهش قیمت سنگ آهن .

پیش بینی می شود که رشد اقتصادی مکزیک به ۳ درصد در سال ۲۰۲۲ و ۲/۲ درصد در سال ۲۰۲۳ متمایل شود. انتظار می رود تنگنای زنجیره تأمین تا نیمه اول سال ۲۰۲۲ باقی بماند، در حالی که تقاضای خارجی با کند شدن رشد در ایالات متحده و سیاست های کلان اقتصادی محدود می شود.

در آمریکای مرکزی، به دلیل چشم انداز بهبود یافته برای واکسیناسیون کووید-۱۹ و ادامه جریان های ورودی قوی حواله، رشد در سال ۲۰۲۲ به میزان ۴/۷ درصد باقی خواهد ماند. پیش بینی می شود که رشد بیشتر کشورهای حوزه کارائیب در سال ۲۰۲۲ با توجه به زمان بندی مورد انتظار برای بهبود ورود گردشگران بین المللی تسریع شود.

**ریسک ها:** چشم انداز منطقه در معرض خطرات منفی متعددی است. این موارد شامل افزایش موارد COVID-19، تامین مالی و استرس ناشی از بدهی، و اختلالات ناشی از رویدادهای شدید آب و هوایی و بلایای طبیعی است.

شیوع COVID-19 و مواردی که توسط انواع جدید ویروس ایجاد می شود، حتی در کشورهایی با نرخ بالای واکسیناسیون همچنان یک خطر منفی باقی می ماند. مایوس شدن سرمایه گذاران، به ویژه در محیطی با تورم بالا و بدهی های دولتی بالا، می تواند منجر به چالش های خدمات دهی و دوره های خروج سرمایه شود. اختلالات شدید اقتصادی مربوط به آب و هوا، تا حدی مربوط به تغییرات آب و هوایی، و سایر بلایای طبیعی، نه تنها برای چشم انداز رشد منطقه، بلکه برای زندگی و معیشت مردم ساکن در منطقه نیز خطر قابل توجهی ایجاد می کند.

درصد رشد تولید ناخالص داخلی کشورهای حوزه آمریکای لاتین و کارائیب ۲۰۱۵-۲۰۲۱

کشور	2015	2016	2017	2018	2019	2020	2021
پاناما	5/73	4/95	5/59	3/69	2/98	-17/94	15/34
پرو	3/25	3/95	2/52	3/97	2/24	-10/95	13/35
هندوراس	3/84	3/89	4/84	3/84	2/65	-8/96	12/53
دومینکن	6/93	6/66	4/67	6/98	5/05	-6/72	12/27
شیلی	2/15	1/75	1/36	3/99	0/77	-5/98	11/67
السالوادور	2/40	2/55	2/25	2/43	2/38	-8/58	10/80
کلمبیا	2/96	2/09	1/36	2/56	3/19	-7/05	10/56
نیکاراگوئه	4/79	4/56	4/63	-3/36	-3/78	-1/79	10/34
آرژانتین	2/73	-2/08	2/82	-2/62	-2/03	-9/90	10/26
کاستاریکا	3/65	4/20	4/16	2/62	2/42	-4/05	7/58
گوآتمالا	4/09	2/68	3/08	3/32	3/87	-1/52	7/53
بولیوی	4/86	4/26	4/20	4/22	2/22	-8/74	6/11
مکزیک	3/29	2/63	2/11	2/19	-0/19	-8/17	4/80
برزیل	-3/55	-3/28	1/32	1/78	1/22	-3/88	4/62
اروگوئه	0/37	1/69	1/63	0/48	0/35	-6/12	4/37
اکوادور	0/10	-1/23	2/37	1/29	0/01	-7/79	4/24
پاراگوئه	2/96	4/27	4/81	3/20	-0/40	-0/82	4/20
هاییتی	2/56	1/81	2/51	1/67	-1/68	-3/34	-1/80
کوبا	4/44	0/51	1/81	2/25	-0/16	-10/95	0/1
ونزوئلا	-6/20	-17/00	-15/70	-19/60	-28/00	-30	-3/00

## چالش های عمده پیش روی کشورهای منطقه آمریکای لاتین در سال ۲۰۲۲

مرکز مطالعات بین المللی دانشگاه کاتولیک شیلی CEIUC در یک گزارش تحلیلی که در رابطه با معضلات احتمالی کشورهای منطقه در سال ۲۰۲۲ منتشر کرده است، ده خطر اقتصادی، سیاسی و اجتماعی را بر اساس نظرسنجی های بعمل آمده به شرح زیر شناسایی کرده است.

فارغ از شرایط خاص و متفاوت هر یک از کشورهای آمریکای لاتین، تعداد زیادی از کشورهای این منطقه دارای ویژگی های مشترکی هستند؛ اگرچه اکثر آنها در دهه گذشته پیشرفت قابل توجهی در شاخص های توسعه داشته اند، اما همچنان با چالش های توسعه دست و پنجه نرم می کنند. البته بهبود مدیریت اقتصاد کلان، باعث رشد اقتصادی بسیار بالا در دهه ۲۰۰۰ و پس از آن تاب آوری در برابر بحران های بین المللی شد. ضمن آنکه این پویایی اقتصادی اغلب با سیاست های اجتماعی جدید و کاهش فقر همراه شده است. با این حال، با وجود این تحولات مثبت، برای ایجاد رشد اقتصادی و تضمین توسعه پایدار، دولت ها همچنان درگیر مقابله با موانع و چالش های پیش رو خواهند بود. در این رابطه گفتنی است با توجه به پیامدهای اقتصادی ناشی از بیماری همه گیر ویروس کرونا، آمریکای لاتین سال ۲۰۲۲ را با وضعیت مالی بدتر، سرمایه گذاری مستقیم خارجی ضعیف و کاهش ارزش واقعی دستمزدها به دلیل تورم بالا، در موقعیتی بسیار شکننده آغاز خواهد کرد. علاوه بر این بازگشت قوی اقتصادی کشورهای منطقه در نیمه دوم سال ۲۰۲۱، احتمالاً در سال ۲۰۲۲ حداقل به دلیل تحولات ناشی از انتخابات در برخی از کشورها تحت تاثیر قرار خواهد گرفت. به نظر می رسد تغییرات احتمالی قابل توجه سیاسی کشورهای نظیر کلمبیا، برزیل و شیلی سرنوشت بازار کسب و کار را مبهم تر خواهد کرد. از طرف دیگر اگرچه سویه جدید امیکرون ناپایداری اقتصادی جهانی را تمدید می کند، اما اعمال محدودیت ها و قرنطینه های سختگیرانه در آمریکای لاتین دور از انتظار است. با این حال تورم بالا و به تبع آن سیاست های پولی سختگیرانه معیشت مردم را تحت تاثیر قرار داده و قدرت خرید خانواده ها را کاهش خواهد داد. به این ترتیب به نظر می رسد در سال ۲۰۲۲، آمریکای لاتین سال پیچیده ای را در پیش رو خواهد داشت.

مرکز مطالعات بین المللی دانشگاه کاتولیک شیلی CEIUC در طی گزارش تحلیلی که در رابطه با معضلات احتمالی کشورهای منطقه در سال ۲۰۲۲ منتشر کرده است، ده خطر اقتصادی، سیاسی و اجتماعی را بر اساس نظرسنجی از ۱۱۴۴ شهروند و ۱۷۰ کارشناس از آمریکای لاتین و کارائیب، از جمله روسای جمهور، مقامات منطقه ای، سردمداران افکار عمومی و دانشگاهیان شناسایی کرده است. این چالش ها شامل اضمحلال دموکراسی، تغییرات آب و هوایی و کمبود آب، اعتراضات اجتماعی و خشونت، بحران مهاجرت، اقتصاد غیرقانونی، قطبی سازی سیاسی، کاهش



سرمایه‌گذاری خارجی، گسست منطقه‌ای، جرایم سایبری و ظهور چین می‌باشد. سه مورد اول یعنی «اضمحلال دموکراسی، تغییرات آب و هوایی و اعتراضات اجتماعی و خشونت» به عنوان مهم‌ترین چالش‌های پیش روی کشورهای آمریکای لاتین در سال ۲۰۲۲ معرفی شده اند.



منطقه آمریکای لاتین، در بخش کشاورزی دارای توانمندی و پتانسیل‌های خاصی هستند. با توجه به محدودیت ایران در تولید کافی برخی محصولات کشاورزی، از چند دهه قبل روابط تجاری محدود با برخی کشورهای این منطقه برای تامین نیازهای داخلی ایجاد شده است. شرکت‌های صادرکننده لاتینی، طرفین ایرانی خود را در سال‌های قبل پیدا کرده و برای کار مشکلی وجود ندارد. سویا، کنجاله سویا، دانه‌های روغنی، برنج، ذرت و گوشت مهم‌ترین اقلامی است که ایران بطور سنتی از آمریکای لاتین وارد می‌نماید. بخش قابل توجهی از کالاهای تولیدی در کشورمان به لحاظ کیفی و همچنین قیمت، قابل رقابت در بازارهای این منطقه می‌باشد. ایران در تولید و صادرات محصولاتی مانند انواع مصالح ساختمانی، لوازم خانگی، دارو و تجهیزات پزشکی، مواد غذایی فرآوری شده، ظروف چینی و کریستال، صنایع دستی، آجیل و خشکبار، خرما، انواع شوینده‌ها و همچنین تجهیزات دفاعی دارای مزیت نسبی می‌باشند. بررسی‌های میدانی نشان می‌دهد صادرات این کالاها به کشورهای آمریکای لاتین امکان‌پذیر بوده و به لحاظ قیمت و کیفیت قابلیت رقابت با سایر کالاهای صادراتی به این منطقه را دارا می‌باشند.

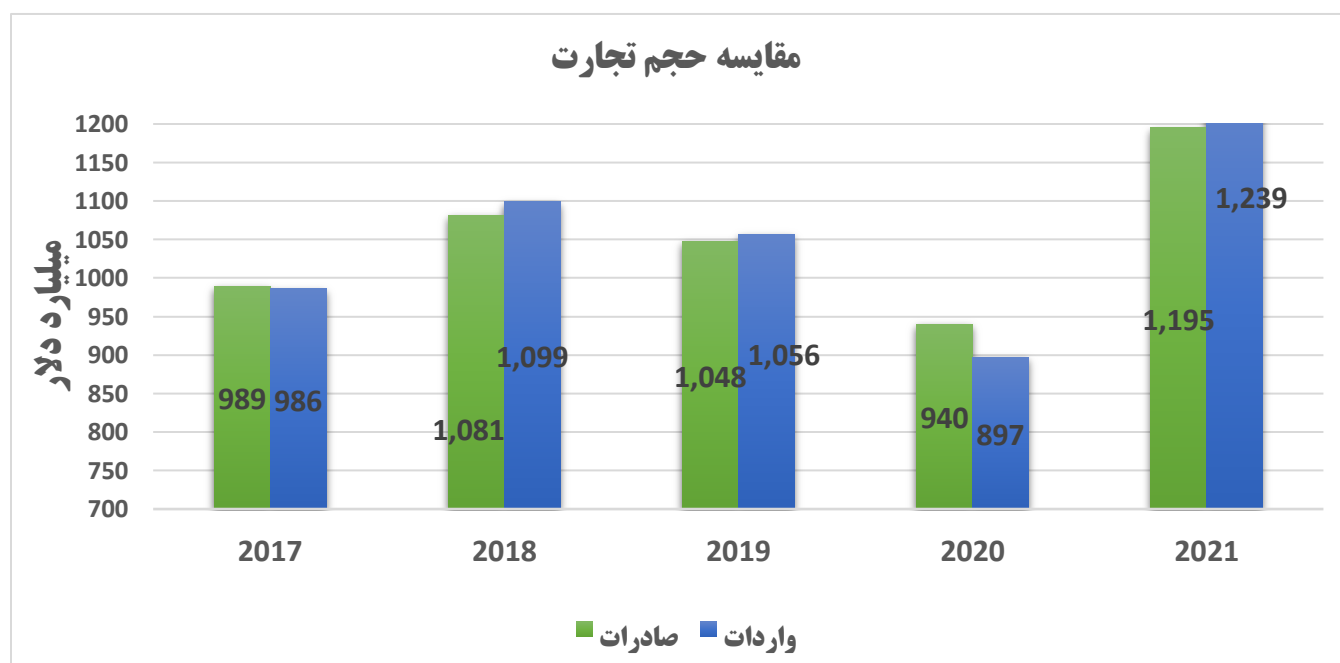
ایران در حوزه‌های فناوری نانو، بیولوژیک، محصولات دانش بنیان، کود شیمیایی، مواد پتروشیمی و نیز تولید برخی داروهای خاص دارای مزیت بوده و برتری به مراتب بالاتری را نسبت به کشورهای منطقه لاتین دارد. در کنار صادرات کالا، اجرای پروژه و صدور خدمات فنی و مهندسی در بخش‌هایی که شرکت‌های کشورمان دارای مزیت می‌باشند نیز از دیگر راه‌های تعامل اقتصادی با این منطقه می‌باشد. حوزه‌هایی مانند اجرای طرح‌های کشت گلخانه‌ای، مزارع

پرورش ماهی و آبیان، سدهای کوچک و متوسط با امکان تولید برق، راه سازی، پل سازی، تاسیس نیروگاه های حرارتی و بادی، خطوط انتقال برق، تعمیر و نگهداری ادوات نظامی از جمله این بخش ها می باشند که ظرفیت اجرای پروژه در کشورهای مختلف را دارا می باشند. بخش کشاورزی و همکاری با کشورهای منطقه آمریکای لاتین از جمله صادرات ماشین آلات و ادوات کشاورزی، بذر، سیستم های نوین آبیاری و کشت فراسرزمینی نیز از دیگر حوزه ها می باشد که کشورمان می تواند به منظور انجام تعاملات اقتصادی و سود ده بر روی آن حساب ویژه های باز نماید.

### تجارت منطقه آمریکای لاتین و کارائیب با جهان

سال	2021	2020	2019	2018	2017
صادرات	1,195	940	1,048	1,081	989
واردات	1,239	897	1,056	1,099	986

واحد: میلیارد دلار





## عمده گروه کالاهای دورقمی وارداتی منطقه آمریکای لاتین و کارائیب

2017	2018	2019	2020	2021	کالاهای	کد گمرکی
147,9	158,5	157,3	140,3	175,1	ماشین آلات و دستگاه‌های برقی و اجزاء و قطعات	85
136,8	146,9	145,3	130,9	162,9	راکتورهای هسته‌ای، دیگ‌های بخار و آبگرم، ماشین آلات و وسایل مکانیکی؛ اجزاء و قطعات	84
111,1	140,8	124,7	77,4	142,6	سوخت‌های معدنی، روغن‌های معدنی و محصولات حاصل از تقطیر آن‌ها؛ مواد قیری؛ موم‌های معدنی	27
96,3	100,3	92,3	68,3	94,3	وسایل نقلیه زمینی غیر از نواقل روی خط راه آهن	87
47,7	52,5	50,6	45,7	65,3	مواد پلاستیکی و اشیای ساخته شده از این مواد	39
22,2	26,3	23,5	19,2	40,2	چدن، آهن و فولاد	72
25,2	27,3	27,4	27,6	38,6	محصولات دارویی	30
28,6	29,7	30,5	29,4	36,7	آلات و دستگاه‌های اپتیک، عکاسی، سینماتوگرافی، کنترل، دقت سنجی؛ آلات و دستگاه‌های طبی - جراحی؛	90
26,8	30,7	27,9	25,8	35,3	محصولات شیمیایی آلی	29
13,1	15,3	15,4	14,3	25,2	کودها	31

واحد:میلیارد دلار

عمده کالاهای شش رقمی وارداتی منطقه آمریکای لاتین و کارائیب

2017	2018	2019	2020	2021	کالاهای	کد گمرکی
35,7	45,6	43,8	26,3	45	سایر انواع روغن‌های نفتی و روغن‌های حاصل از مواد معدنی قیری	271019
33	40,8	35,2	19,9	35,1	روغن‌های سبک و فرآورده‌های آن	271012
10,8	13,3	15	14,8	17,7	پردازشگرها و کنترل‌کننده‌ها، با حافظه، مبدل‌ها	854231
12,4	13,1	13,7	11,8	14,7	دستگاه‌های تلفن، شامل تلفن‌هایی برای شبکه‌های رادیو تلفنی (Cellular) یا سایر شبکه‌های بی‌سیم؛	851712
12,3	13,4	13,1	13	14,5	داروهای متشکل از محصولات مخلوط شده یا نشده برای مصارف درمان	300490
7,3	8,7	8,3	6,7	14,3	پروپان	271121
13,4	19,4	14,5	7,5	14	نفت خام (Petroleum oil) و روغن حاصل از مواد معدنی قیری، خام.	270900
7,4	9,4	10,4	10,6	13,1	اجزاء و قطعات و متفرعات ماشین‌های الکتریکی	847330
10	10,7	10,6	10,3	11,7	ماشین‌هایی برای دریافت، تبدیل (Conversion) و ارسال یا بسامدافزایی (Regeneration) صدا، تصویر یا سایر داده	851762
6,4	7,2	7,3	7,6	10,94	ذرت دامی	100590

واحد:میلیارد دلار



## گروه کالاهای دورقمی عمده صادراتی منطقه آمریکای لاتین و کارائیب

2017	2018	2019	2020	2021	کالاهای	کد گمرکی
123,7	137,2	138,4	112,4	131,6	وسایل نقلیه زمینی غیر از نواقل روی خط راه آهن یا تراموای	87
65,1	71	71,7	73,2	117,6	سنگ فلز، جوش و خاکستر	26
115,4	144,7	115,8	75,2	112,9	سوخت های معدنی، روغن های معدنی و محصولات حاصل از تقطیر آن ها؛ مواد قیری؛ موم های معدنی	27
84	94,5	99,5	88,6	101,6	راکتورهای هسته ای، دیگ های بخار و آبگرم، ماشین آلات و وسایل مکانیکی؛ اجزاء و قطعات آن	84
90,6	90,8	89,1	83,3	97,5	ماشین آلات و دستگاه های برقی و اجزاء و قطعات آن ها؛ دستگاه های ضبط و پخش صوت،	85
33,6	39,3	34,3	36,5	48,3	دانه و میوه های روغن دار؛ دانه و بذر و میوه های گوناگون؛ نباتات صنعتی یا دارویی؛ کاه و نواله	12
31,4	31,9	31,9	33,1	39,7	مروارید طبیعی یا پرورده، سنگ های گرانبها یا نیمه گرانبها، فلزات گرانبها، فلزات دارای روکش یا پوشش از فلزات گرانبها	71
22	22,5	26,3	27	32	گوشت و احشای خوراکی	02
24,4	26,4	27,8	28,3	31,2	میوه های خوراکی؛ پوست مرکبات یا پوست خربزه	08
23,2	24,6	20,5	20,9	30,8	مس و مصنوعات از مس	74

واحد:میلیارد دلار

عمده کالاهای شش رقمی صادراتی منطقه آمریکای لاتین و کارائیب

2017	2018	2019	2020	2021	کالاهای	کد گمرکی
80,5	103,5	83,5	51,8	78,5	نفت خام و روغن حاصل از مواد معدنی قیری، خام.	270900
31,8	36,3	35,3	33,2	52,1	سنگ مس و کنستانتره‌های آن.	260300
31,7	37,2	32	33,6	45,2	دانه سویا	120190
18,1	18	21,4	26,6	45,14	سنگ آهن	260111
31,8	36	33,5	26,6	24,5	اتومبیل‌های سواری و سایر وسایل نقلیه موتوری که اساساً برای حمل اشخاص طراحی شده‌اند	870323
21,7	22,6	20,1	21,1	24,3	طلا اشکال خام یا نیمه ساخته	710812
17,6	18,8	15,8	16,1	22,8	کاتد و قطعات کاتد	740311
15,2	17	15,5	14,5	20,1	کنجاله و سایر آخال‌های جامد، از استخراج روغن سویا	230400
12,2	18,8	20,6	19,6	20,1	جعبه کامپیوتر شخصی (PC) شامل کلیدها و واحدها و متفرعات داخلی از جمله درایوها، بردها، حافظه و هارد	847150
17,3	16,4	18,4	16,1	20	وسایل نقلیه موتوری برای حمل و نقل کالا.	870431

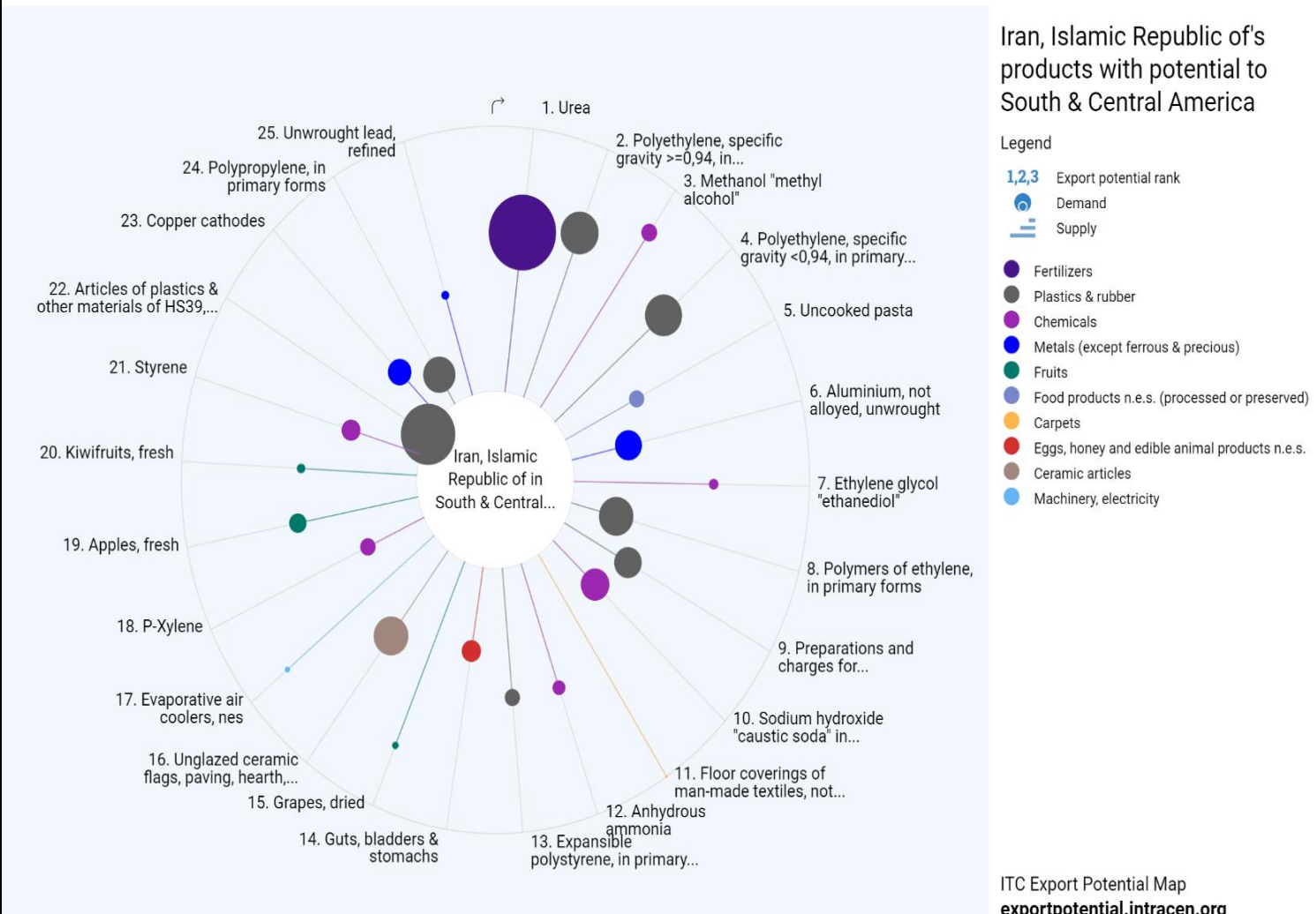
واحد: میلیارد دلار

## تجارت ایران و کشورهای آمریکای لاتین



### پتانسیل صادراتی ایران به آمریکا جنوبی و مرکزی

محصولات با بیشترین پتانسیل صادرات از ایران به آمریکای جنوبی و مرکزی عبارتند از: اوره، پلی اتیلن در اشکال اولیه و متانول "متیل الکل". ایران بالاترین ظرفیت عرضه را در کف پوش‌ها و منسوجات دارد. اوره محصولی است که با قوی ترین پتانسیل تقاضا در آمریکای جنوبی و مرکزی مواجه است.



صادرات ایران به کشورهای منطقه آمریکای لاتین و کارائیب

صادرات 2017	صادرات 2018	صادرات 2019	صادرات 2020	صادرات 2021	کشور
69,823	27,188	113,073	87,165	847,143	منطقه آمریکای لاتین و کارائیب
0	0	0	0	635,664	نامشخص
28,436	17,308	106,091	68,059	182,917	برزیل
363	492	1,185	14,650	22,470	ونزوئلا
34,554	4,727	4,104	2,337	1,778	مکزیک
1,161	139	159	637	1,292	آرژانتین
6	56	287	0	988	جمهوری دومینکن
2,646	596	205	564	651	شیلی
709	944	221	352	459	کلمبیا
525	51	238	246	415	پرو
21	7	20	49	155	ترینیداد و توباگو
256	16	0	55	97	پاراگوئه
310	71	19	57	71	اوروگوئه
127	205	222	15	65	اکوادور
14	0	7	0	32	کاستاریکا

واحد: هزار دلار



صادرات ایران به کشورهای حوزه آمریکای لاتین و کارائیب			کالا	کد گمرکی
2019	2020	2021		
113,073	87,165	847,143	تمامی محصولات	TOTAL
0	0	635,664	نفت خام و روغن حاصل از مواد معدنی قیری، خام	270900
103,502	64,347	179,231	اوره حتی به صورت محلول در آب	310210
39	5,018	5,554	خمیرهای غذایی، حتی پخته شده یا پر شده	190219
0	0	5,179	اجزاء و قطعاتی که معلوم باشد منحصرأ یا اساساً مربوط به موتورهای شماره ۸۴۰۷ یا ۸۴۰۸ می باشند.	840910
554	1,034	4,916	سایر انواع دارو	300490
0	0	2,181	محلول آبی (محلول هیدروکسید سدیم یا سود مایع)	281512
3,516	3,156	1,866	سایر میوه ها	080251
0	521	1,603	کاتالیست خنثی ریفرمینگ احیای مستقیم آهن	381590
0	2,655	1,360	موتور وسایل نقلیه هوایی	840710
215	647	1,217	پسته	080252
1,498	1,254	1,099	مویز	080620

واحد: هزار دلار

واردات ایران از کشورهای منطقه آمریکای لاتین و کارائیب

2017	2018	2019	2020	2021	کشور
1,095,401	789,603	827,557	542,809	1,034,455	منطقه آمریکای لاتین و کارائیب
674,790	489,313	558,329	333,708	554,849	برزیل
98,460	128,040	236,569	159,067	454,341	آرژانتین
0	0	0	2,017	17,123	ونزوئلا
105,639	47,123	403	34,062	2,117	اکوادور
166,600	108,037	3,116	1,049	1,830	اروگوئه
2,863	1,573	2,650	5,770	1,645	پرو
1,635	1,133	1,852	2,504	1,178	مکزیک
302	97	21,215	3	854	کوبا
35,360	9,192	1,293	2,234	231	پاراگوئه
2,015	1,267	188	278	116	کلمبیا
731	110	156	87	87	کاستاریکا
5,362	3,449	1,710	1,565	84	شیلی

واحد: هزار دلار

واردات ایران از کشورهای حوزه آمریکای لاتین و کارائیب			کالا	کد گمرکی
2019	2020	2021		
827,557	542,809	1,034,455	تمامی محصولات	TOTAL
113,539	142,611	387,399	روغن سویا	150710
145,399	51,827	189,015	قند و شکر نیشکر یا چغندر و ساکارز	170113
117,515	27,429	136,753	روغن دانه آفتابگردان، روغن گلرنگ	151211
98,313	163,233	129,481	ذرت دامی	100590
292,531	67,800	70,804	گوشت حیوانات از نوع گاو، منجمد	020230
0	0	50,890	گوشت و احشای خوراکی پرندگان	020712
2,840	16,094	14,992	خمیر چوب شیمیایی آماده شده با سود (soda) یا با سولفات	470329
0	0	12,175	موتور وسایل نقلیه هوایی	840710
2,988	2,580	6,837	خمیر چوب شیمیایی آماده شده با سود (soda) یا با سولفات - تیره کاج	470321
29,459	0	5,781	دانه سویا	120190
0	2	4,831	قطعات موتورهای وسایل نقلیه هوایی	840910

واحد: هزار دلار



## برزیل

کشور برزیل با مساحت ۱۵۱۵۸۰۸ کیلومتر مربع و جمعیت ۲۱۶ میلیون نفر بزرگترین و پرجمعیت ترین کشور منطقه آمریکای لاتین با بیشترین منابع آب شیرین که با کشورهای آرژانتین، بولیوی، کلمبیا، گینه فرانسه، گویان، پاراگوئه، اروگوئه، پرو، سورینام و ونزوئلا مرز خشکی مشترک دارد. لازم به ذکر است که برزیل سومین تولید کننده بزرگ محصولات کشاورزی در دنیا است و برای تولید این میزان از محصولات کشاورزی به حدود ۳۵ میلیون تن کود اوره نیاز دارد که بخش قابل توجهی از آن از طریق واردات تامین می شود. با وجود روند افزایشی تولید محصولات کشاورزی در برزیل، ولی تولید کود در این کشور روند کاهشی داشته و وابستگی به واردات سیر صعودی یافته است. همچنین در حالیکه مصرف کود اوره در برزیل روند صعودی بخود گرفته، مصرف این کود در دنیا روند کاهشی داشته و در صورتیکه ساختار سازی مناسب توسط ایران صورت گیرد، برزیل می تواند بازار بسیار خوب و دائمی برای کود صادراتی ایران نه تنها در دوره تحریم بلکه در زمان های عادی نیز باشد.

۱۴۰۰	۱۳۹۹	۱۳۹۸	
۱۸۵	۶۸/۳	۱۰۵/۷	صادرات ایران (میلیون دلار)
۵۱۹	۳۳۳/۷	۵۵۳/۲	واردات ایران (میلیون دلار)
-۳۳۴	-۲۶۵	-۴۴۷/۴	تراز بازرگانی (میلیون دلار)

### صادرات برزیل به جهان - ۲۰۲۰

ارزش (هزار دلار)	عنوان	کد کالایی
28560588	لوبیای سویا، حتی به صورت خرد شده	120190
24259115	سنگ آهن و کنسانتره های آن، از جمله پیریت آهن تفته شده (خاکستر پیریت)	260111
70009946	نفت خام (Petroleum oil) و روغن حاصل از مواد معدنی قیری، خام	270900
7378800	قند و شکر نیشکر یا چغندر و ساکارز خالص از لحاظ شیمیایی، به حالت جامد	170114

6662761	گوشت حیوانات از نوع گاو، منجمد بی استخوان	020230
5909220	کنجاله (Oilcake) و سایر آخال‌های جامد، حتی خردشده یا به هم فشرده به شکل حبه یا گلوله که از استخراج روغن سویا به دست می‌آید	230400
5786083	ذرت	100590
5571086	خمیر چوب شیمیایی آماده شده با سود (soda) یا با سولفات، غیر از خمیرها از درجه حل شونده	470329
4973689	قهوه، حتی بوداده یا کافئین گرفته شده؛ پوست قهوه؛ بدل قهوه حاوی قهوه، به هر نسبت	090111
4370883	روغن های نفتی و روغنهای حاصل از مواد معدنی قیری، غیر خام	271019

### واردات برزیل از جهان - ۲۰۲۰

ارزش (هزار دلار)	عنوان	کد کالایی
4785492	روغن های نفتی و روغن های حاصل از مواد معدنی قیری، غیر خام؛	271019
2613734	نفت خام (Petroleum oil) و روغن حاصل از مواد معدنی قیری، خام	270900
2602021	روغن های سبک و فرآورده های آن	271012
2550513	کودهای معدنی یا شیمیایی، پتاسه - کلرور پتاسیم	310420
2530765	دستگاه های تلفن، شامل تلفن هایی برای شبکه های رادیو تلفنی (Cellular) یا سایر شبکه های بیسیم؛ سایر دستگاه ها جهت انتقال یا دریافت صدا، تصویر یا سایر داده ها،	851770
2453939	توربوجت ها یا توربوپراپلرها	841191
2391459	دارو-متشکل از محصولات مخلوط شده یا نشده برای مصارف درمان یا پیشگیری از بیماری، عرضه شده به شکل مقادیر معین	300490

2080800	سکوهای شناور یا غوطه‌ور حفاری یا استخراج	890520
2040096	حشره کش ها (Insecticides)	380891
2022466	پردازشگرها و کنترل کننده‌ها، خواه با حافظه‌ها، مبدل‌ها (Converters)، مدارهای منطقی (Logic)، آمپلی فایرها، ساعت و مدارهای زمان سنج، یا سایر مدارها توأمان شده یا نشده باشند	854231

### واردات برزیل از ایران-۱۴۰۰

ارزش (هزار دلار)	عنوان	کد کالایی
181432	اوره حتی به صورت محلول در آب	31021000
1217	مغز پسته تازه یا خشک	08025100
730	کائوچوی بوتادین (BR)	40022000
654	انگوری بی دانه (انگور خشک کرده)	08062060
544	پسته ها با پوست تازه یا خشک	08025210
127	کف پوش های غیرمخملی باف، از مواد نسجی سنتتیک یا مصنوعی آماده مصرف.	57029200
123	سایر کالاهایی که در جای دیگر ذکر نشده است	99999999
115	ماده موثره نالتروکسان هیدروکلراید	29391920
63	سایر کف پوش ها بجز گبه از پشم یا از موی نرم (کرک) حیوان	57011090
25	سایر انواع شیرینی (گز-سوهان و ...)	170490

## صادرات برزیل به ایران - ۱۴۰۰

ارزش (هزار دلار)	عنوان	کد کالایی
145818	شکر تصفیه نشده بدون اضافه کردن مواد خوشبو کننده یا مواد رنگ کننده از نیشکر	17011300
141701	ذرت دامی	10059010
70376	روغن خام سویا، حتی صمغ گرفته	15071000
69743	سایر قطعات بی استخوان منجمد از نوع گاو	02023090
50119	گوشت مرغ و خروس از نوع خانگی بریده نشده بصورت قطعات، یخ زده	02071200
14017	خمیر چوب شیمیائی، آماده شده یا سود یا با سولفات، غیر از خمیرها از درجه حل شونده، نیمه سفید شده تیره کاج	47032100
5781	لوییای سویا به جز دانه حتی به صورت خرد شده	12019000
5682	خمیر چوب شیمیائی آماده شده با سود یا با سولفات،، نیمه سفید شده یا سفید شده از غیر تیره کاج	47032900
4690	کنجاله (Oilcake) و سایر آخال های جامد، از استخراج روغن سویا	23040000
2090	توتون و تنباکو با برگ دور نبریده و ساقه نبریده	24011000



## آرژانتین

۱۴۰۰	۱۳۹۹	۱۳۹۸	
۱/۲۹	۰/۶	۰/۱۱۱	صادرات ایران (میلیون دلار)
۳۸۱/۱	۱۵۹	۲۲۲/۱	واردات ایران (میلیون دلار)
-۳۷۹	-۱۵۸/۴	-۲۲۲	تراز بازرگانی (میلیون دلار)

### صادرات آرژانتین به جهان - ۲۰۲۰

کد کالایی	عنوان	ارزش (هزار دلار)
230400	کنجاله (Oilcake) و سایر آخال‌های جامد، به شکل حبه یا گلوله از استخراج روغن سویا	7805507
100590	ذرت	6023115
150710	روغن سویا-روغن خام، حتی صمغ گرفته	3773579
870421	وسایل نقلیه موتوری برای حمل و نقل کالا-وزن ناخالص وسیله نقلیه حداکثر ۵ تن	2368641
120190	لوبیای سویا، حتی به صورت خرد شده	2327745
100199	گندم	2117347
020230	انواع گوشت- بی استخوان	1934236
710812	طلا (از جمله طلای آبکاری شده با پلاتین) به اشکال خام یا نیمه ساخته، یا به شکل پودر	1769364
270900	نفت خام (Petroleum oil) و روغن حاصل از مواد معدنی قیری، خام.	1076805
120242	بادام زمینی (آراشید)، تفت داده نشده یا به نحو دیگر پخته نشده، حتی پوست کنده یا خرد شده	860294



## واردات آرژانتین از جهان - ۲۰۲۰

ارزش (هزار دلار)	عنوان	کد کالایی
5314919	لوبیای سویا، حتی به صورت خرد شده	120190
4150995	گاز طبیعی	271121
84992	اتومبیل های سواری و سایر وسایل نقلیه موتوری که اساساً برای حمل اشخاص طراحی شده اند	870323
2362	دستگاه های تلفن، شامل تلفن هایی برای شبکه های رادیو تلفنی (Cellular) یا سایر شبکه های بیسیم؛	851770
17925	سایر انواع دارو	300490
1461604	روغن های نفتی و روغن های حاصل از مواد معدنی قیری، غیر خام؛	271019
61136	اتومبیل های سواری و سایر وسایل نقلیه موتوری که اساساً برای حمل اشخاص طراحی شده اند	870322
5199	ماشین هایی برای دریافت، تبدیل (Conversion) و ارسال یا بسامدافزایی (Regeneration) صدا، تصویر یا سایر داده ها،	851762
2467	ماشین های خودکار داده پردازای عددی قابل حمل، به وزن حداکثر ۱ کیلوگرم، که حداقل دارای یک واحد مرکزی پردازش، یک صفحه کلید (Keyboard) و یک صفحه نمایش (Display) باشد.	847130
1585	سایر ترکیبات آلی - غیر آلی	293190

### صادرات ایران به آرژانتین-۱۴۰۰

ارزش (هزار دلار)	عنوان	کد کالایی
916	رادیاتور مربوط به سیستم حرارت مرکزی	76151010
217	انگوری بی دانه (انگور خشک کرده)	08062060
82	رادیاتورها و قطعات مربوطه برای سواری، سواری کار، وانت و تراکتور کشاورزی	87089110
49	خرما استعمران تازه یا خشک کرده	08041010
13	سایر کف پوش ها بجز گبه از پشم یا از موی نرم (کرک) حیوان	57011090
10	سایر سبزیجات خشک شده حتی بریده شده که در جای دیگر مذکور نباشد	07129090
2	زعفران در بسته بندی بیش از ۳۰ گرم	09102090

### واردات ایران از آرژانتین-۱۳۹۹

ارزش (هزار دلار)	عنوان	کد کالایی
128521	روغن خام سویا، حتی صمغ گرفته	15071000
27429	روغن دانه آفتابگردان، روغن گلرنگ، کارتام (Carthame)	15121100
1452	سایر دانه ها میوه ها و نطفه ها برای کشت که در جای دیگری مذکور یا مشمول نباشند	12099990
600	اسید بریک	28100010
450	بذر پیاز	12099130
437	ماشین آلات و دستگاه های تهیه لبنیات	84342000
96	کیت تشخیص بیماری	38220090
75	سایر دستگاه های برقی تشخیص بیماری	90181990
2	پمپ کاشتنی مخصوص تزریق دارو	90183927



## ونزوئلا

۱۴۰۰	۱۳۹۹	۱۳۹۸	
۲۲	۱۲۰	۲	صادرات ایران (میلیون دلار)
۱۷	۲	-	واردات ایران (میلیون دلار)
۵	۱۱۸	-	تراز بازرگانی (میلیون دلار)

کالاهای صادراتی ونزوئلا به جهان بر اساس ارزش صادراتی در سال ۲۰۲۰

ارزش (میلیون دلار)	کالا	کد گمرکی کالا
۳۰۰۰	نفت خام (Petroleum oil) و روغن حاصل از مواد معدنی قیری، خام	۲۷۰۹۰۰
۳۱۶	محصولات آهنی حاصل از احیای مستقیم کلوخه‌های معدنی آهن	۷۲۰۳۱۰
۲۳۰	متانول (الکل متلیک)	۲۹۰۵۱۱
۲۰۱	معدنی قیری، غیرخام؛ فرآورده‌هایی که در جای دیگر گفته نشده	۲۷۱۰۱۹
۱۳۵	سایر انواع میگو	۰۳۰۶۱۷
۹۰	سنگ آهن و کنسانتره‌های آن	۲۶۰۱۱۱
۸۰	قراضه و ضایعات چدن، آهن یا فولاد، شمش‌های حاصل از ذوب آن‌ها	۷۲۰۴۴۹
۶۶	رم (Rum) نوشیدنی الکلی که از نیشکر، شیره قند و غیره می‌گیرند	۲۲۰۸۴۰
۴۴	قراضه و ضایعات مس	۷۴۰۴۰۰
۴۲	اوره حتی به صورت محلول در آب	۳۱۰۲۱۰

منبع: سازمان توسعه تجارت ایران

کالاهای وارداتی ونزوئلا از جهان بر اساس ارزش در سال ۲۰۲۰

ارزش (میلیون دلار)	کالا	کد گمرکی کالا
۹۳۱	روغن‌ها و فرآورده‌های از نفت یا مواد معدنی	۲۷۱۰۱۹
۱۵۴	برنج نیمه‌سفید شده (Semi milled Rice) یا برنج کامل سفید شده	۱۰۰۶۳۰
۱۵۱	ذرت	۱۰۰۵۹۰
۱۲۷	قند و شکر نیشکر یا چغندر و ساکارز خالص از لحاظ شیمیایی، به حالت جامد	۱۷۰۱۹۹
۱۲۲	انواع خمیرهای غذایی، ماکارونی، لازانیا	۱۹۰۲۱۹
۱۰۵	تلفن‌هایی برای شبکه‌های رادیو تلفنی یا سایر شبکه‌های بیسیم	۸۵۱۷۱۲
۹۹	روغن سویا	۱۵۰۷۹۰
۹۳	شلتوک	۱۰۰۶۱۰
۹۰	حواله‌های بهداشتی و تامپون‌ها، پوشک و پوشک کامل بچه	۹۶۱۹۰۰
۸۸	کنجاله (Oilcake) و سایر آخال‌های جامد	۲۳۰۴۰۰

منبع: سازمان توسعه تجارت ایران

کالاهای واردات ونزوئلا از ایران بر اساس ارزش صادراتی در سال ۱۳۹۹

ارزش (میلیون دلار)	کالا	کد گمرکی کالا
۵	سایر خمیرهای غذایی پخته نشده	۱۹۰۲۱۹
۲/۶	موتورهای پیستونی درون سوز جرعه ای - احتراقی تناوبی یا دوار برای وسایط نقلیه هوایی	۸۴۰۷۱۰
۰/۸۶	ماشین آلات و دستگاه‌ها و تجهیزات برای تهیه یا ساخت صفحات، سیلندرها یا سایر اجزای چاپی	۸۴۴۲۳۰
۰/۸۶	مخلوط و خمیرها برای تهیه محصولات خمیری، نان شیرینی سازی یا بیسکویت سازی	۱۹۰۱۲۰
۰/۶۹۸	شکلات و کاکائو	۱۸۸۰۶۹۰
۰/۵۸۵	گوشت مرغ و خروس از نوع خانگی بریده نشده	۰۲۰۷۱۲

۰/۵۶۰	سایر انواع دارو	۳۰۰۴۹۰
۰/۵۲۰	مواد شروع کننده و مواد تسریع کننده واکنش شیمیائی و فرآورده های کاتالیتیک	۳۸۱۵۹۰
۰/۵۰۷	کاغذ تیشو کاربرد (Carrier Tissue)	۴۸۱۸۹۰
۰/۴۷۶	سایر مصنوعات دیگر از آهن یا فولاد	۷۳۲۶۹۹۰

منبع: سازمان توسعه تجارت

### کالاهای صادراتی ونزوئلا به ایران بر اساس ارزش در سال ۱۳۹۹

ارزش (هزار دلار)	کالا	کد گمرکی کالا
۲۰۱۴	اجزاء و قطعات قوه ها و باطری ها	۸۵۰۶۹۰
۱	اجزاء و قطعات موتورهای وسایط نقلیه هوایی	۸۴۰۹۱۰
۱	سایر مواد معدنی	۲۵۳۰۹۰

منبع: سازمان توسعه تجارت



## اروگوئه

۱۴۰۰	۱۳۹۹	۱۳۹۸	
۰/۷۱	۰/۰۵	۰/۱۷	صادرات ایران (میلیون دلار)
۱/۸	۱/۰۴	۳	واردات ایران (میلیون دلار)
-۱/۷	۰/۹۹	-۳	تراز بازرگانی (میلیون دلار)

کالاهای صادراتی اروگوئه به جهان بر اساس ارزش صادراتی در سال ۲۰۲۰

ارزش (میلیون دلار)	کالا	کد گمرکی کالا
1129246	گوشت حیوانات از نوع گاو، منجمد	020230
741742	لوبیای سویا	120190
642411	چوب خام، حتی پوست یا قشر سطحی	440399
421413	شیر و خامه شیر، غلیظشده، یا به آن قند یا سایر مواد شیرین کننده دیگر اضافه شده	040221
334546	برنج نیمه سفید شده (Semi milled Rice) یا برنج کامل سفید شده (Wholly milled Rice)	100630
286503	گوشت حیوانات از نوع گاو، منجمد	020130
199419	مالت، حتی بو داده	110710
161053	گوشت حیوانات از نوع گاو، منجمد	020220
112860	قرابه، بطری، تنگ (Flask) و اشیای همانند	392330
109553	سایر کله پاچه گاوی خوراکی منجمد	020629

منبع: سازمان توسعه تجارت ایران

کالاهای وارداتی اروگوئه از جهان بر اساس ارزش در سال ۲۰۲۰

ارزش (میلیون دلار)	کالا	کد گمرکی کالا
731598	نفت خام (Petroleum oil) و روغن حاصل از مواد معدنی قیری، خام.	270900
171687	تلفن هایی برای شبکه های رادیو تلفنی یا سایر شبکه های بیسیم	851712
115003	گوشت حیوانات از نوع گاو، تازه یا سرد کرده	020130
113456	سایر انواع دارو	300490
104105	اتومبیل های سواری و سایر وسایل نقلیه موتوریکه اساساً برای حمل اشخاص طراحی شده اند	870323
103056	علفکش ها (Herbicides)، فرآورده های ضدرویش (Antisprouting) و سازگار کننده های رشد گیاه (PlantGrowth regulators)	380893
97376	گوشت منجمد خوک (به استثنای لاشه و نیمه لاشه، و ژامبون، شانه و برش آن	020329
76902	اوره حتی به صورت محلول در آب	310210
75075	آرد، زبره، و به هم فشرده به شکل حبه یا گلوله، از ماهی یا قشرداران، صدف داران یا سایر آبزیان فاقد ستون فقرات	230120
73291	روغنهای نفتی و روغن های حاصل از مواد معدنی قیری، غیر خام	271019

منبع: سازمان توسعه تجارت ایران

کالاهای وارداتی از ایران بر اساس ارزش در سال ۱۴۰۰

ارزش (میلیون دلار)	کالا	کد گمرکی کالا
41	سایر کف پوش ها بجز گبه از پشم یا از موی نرم (کرک) حیوان	57011090
20	جاجیم از مواد نسجی حتی آماده مصرف	57050010
7	گلیم دورو پشمی	57021040
2	سوماک (غیر از سوزنی) کارامانی، فرش ها (دست باف مانند غیر مذکور در جای دیگر)	57021090

منبع: سازمان توسعه تجارت

کالاهای صادراتی به ایران بر اساس ارزش در سال ۱۳۹۹

ارزش (هزار دلار)	کالا	کد گمرکی کالا
1682	فتیله پشم (TOPS) و پشم شانه زده (به استثنای بصورت توده)	51052900
146	پشم شانه زده بصورت توده	51052100
1	لوازم مصرفی آنژیوگرافی و آنژیوپلاستی) صرفا شامل شیت شریانی -انواع کاتتر (قلب، عروق، مغز)-بالن - استنت - استنت گراف - گاید وایر - کویل - مسدود کننده - رابط فشار قوی-دریچه هموستاتیس	90183925

منبع: سازمان توسعه تجارت





## کلمبیا

۱۴۰۰	۱۳۹۹	۱۳۹۸	
۰/۴۶۰	۰/۳۵۲	۰/۲۲۱	صادرات ایران (میلیون دلار)
۰/۱۱۶	۰/۲۷۸	۰/۱۸۷	واردات ایران (میلیون دلار)
۰/۳۴۰	۰/۰۷۴	۰/۰۳۳	تراز بازرگانی (میلیون دلار)

### کالاهای صادراتی کلمبیا به جهان بر اساس ارزش در سال ۲۰۲۰

ارزش (میلیون دلار)	کالا	کد گمرکی کالا
7119972	نفت خام و روغن حاصل از مواد معدنی قیری، خام.	270900
3542521	زغال سنگ قیری	270112
2767012	طلا- دیگر اشکال خام	710812
2446598	قهوه	090111
1271970	روغنهای نفتی و روغنهای حاصل از مواد معدنی قیری، غیر خام؛ فرآوردههایی که در جای دیگر گفته نشده	271019
913468	موز، از جمله موز سبز، تازه یا خشک کرده	080390
730518	گل و غنچه گل، بریده شده، برای دسته گل یا برای زینت، تازه، خشک کرده، سفید کرده،	060319
623161	کک و نیمه کک از زغال سنگ، لینییت یا تورب، حتی به هم فشرده؛	270400
435438	فرونیکل	720260
329223	روغن خام	151110

منبع: سازمان توسعه تجارت ایران

کالاهای وارداتی کلمبیا از جهان بر اساس ارزش در سال ۲۰۲۰

ارزش (میلیون دلار)	کالا	کد گمرکی کالا
1600201	تلفن هایی برای شبکه های رادیو تلفنی یا سایر شبکه های بیسیم	851712
1198290	ذرت	100590
1192989	سایر انواع دارو	300490
1178792	روغن های سبک و فرآورده های آن	271012
818371	روغن های نفتی و روغن های حاصل از مواد معدنی قیری، غیرخام؛ فرآورده هایی که در جای دیگر گفته نشده و مشمول شماره دیگر تعرفه نشده باشد	271019
802973	اتومبیل های سواری و سایر وسایل نقلیه موتوریکه اساساً برای حمل اشخاص طراحی شده اند	870323
711250	ماشین های خودکار داده پردازي عددی قابل حمل، به وزن حداکثر ۱ کیلوگرم، که حداقل دارای یک واحد مرکزی پردازش، یک صفحه کلید (Keyboard) و یک صفحه نمایش	847130
573500	کنجاله (Oilcake) و سایر آخال های جامد، حتی خرد شده یا به هم فشرده به شکل حبه یا گلوله که از استخراج روغن سویا به دست می آید.	230400
549885	ماشین هایی برای دریافت، تبدیل و ارسال یا بسامدافزایی صدا، تصویر یا سایر داده ها، شامل دستگاه سوئیچینگ و مسیر گزینی	851762
472647	گندم و مخلوط گندم	100199

منبع: سازمان توسعه تجارت ایران

کالاهای وارداتی از ایران بر اساس ارزش در سال ۱۴۰۰

ارزش (میلیون دلار)	کالا	کد گمرکی کالا
197	سایر کف پوش ها بجز گبه از پشم یا از موی نرم (کرک) حیوان	57011090
66	دی هیدروژن و اورتو فسفات آمونیوم (فسفات مونو آمونیک) حتی به صورت مخلوط با هیدروژن و اورتو فسفات دی آمونیوم (فسفات دی آمونیک)	31054000
56	پلی اتیلن گرید فیلم با وزن مخصوص (چگالی) ۹۴٪ یا بیشتر	39012020
55	گلیم دورو پشمی	57021040
30	سایر تغلیظ شده های کاه کوکنار (خشخاش)... و املاح آن ها غیر مذکور در جای دیگر	29391190
17	نوسکاپین هیدروکلراید	29391910
8	کف پوش های غیرمخملی باف، از مواد نسجی سنتتیک یا مصنوعی آماده مصرف.	57029200
7	خرما کلوته	08041035
6	خرما استعمران تازه یا خشک کرده	08041010

منبع: سازمان توسعه تجارت

کالاهای صادراتی به ایران بر اساس ارزش در سال ۱۳۹۹

ارزش (هزار دلار)	کالا	کد گمرکی کالا
149	تیوب های اشعه ایکس	90223000
101	قهوه	09011190
13	میله ها از فولاد زنگ نزن، سرد شکل داده شده یا سرد تمام شده	72222000
13	دستگاه را دیوگرافی تک دندان	90221310

منبع: سازمان توسعه تجارت

## جمع بندی

روابط تجاری ایران در منطقه آمریکای لاتین به طور کلی به شدت به منافع سیاسی خارجی و روندهای ایدئولوژیک آمریکای لاتین در دو دهه گذشته بستگی داشته است. اگرچه بیشتر روابط تجاری به طور مداوم بر دیپلماسی نفت ایران متکی بوده است، اما مواد خام و صنعتی به طور فزاینده‌ای در کشورهای آمریکای لاتین راه پیدا کرده است. در این مورد، برزیل می‌تواند نشان‌دهنده تغییری بالقوه در دسترسی خود به این قاره باشد.

همچنین در شرایط کنونی و اهمیت موضوع تامین امنیت غذایی، کشورهای این منطقه مانند کوبا و برزیل می‌تواند به ایران کمک کنند. همچنین در این زمینه میتوان روی پرونده کشت فراسرزمینی این منطقه سرمایه گذاری کرد که البته پیشتر قرار بود این موضوع در مورد کشت برنج در اروگوئه صورت بگیرد. اما اکنون به نظر می‌رسد که بستر برای این نوع سرمایه گذاری ایران فراهم باشد که باید رایزنی‌های لازم صورت بگیرد.

جامعه مدنی در آمریکای لاتین، طرفدار دولت‌های چپ افراطی است که امنیت و آینده اقتصادی غرب را تضعیف می‌کند. این شرایط تلاش‌های استراتژیک و اقتصادی ایران را از طریق شرکای مانند کوبا، ونزوئلا، آرژانتین و مکزیک که هم‌اکنون در حوزه منافع و نفوذ در آمریکای لاتین باقی مانده‌اند، بهبود بخشیده است.